

gedurende 70 minuten

**profielvak Z&W – CSPE BB**

**onderdeel B**

---

Naam kandidaat \_\_\_\_\_ Kandidaatnummer \_\_\_\_\_

Bij dit onderdeel horen digitale bestanden.

Dit onderdeel bestaat uit 4 opdrachten.


Voor dit onderdeel zijn maximaal 26 punten te behalen.

Voor elk opdrachtnummer staat hoeveel punten met een goede uitvoering behaald kunnen worden.

## Overzicht examen

onderdeel	punten	opdrachten
A	23	
B	26	<ul style="list-style-type: none"><li>– beoordelen van ruimtes in het buurtcentrum</li><li>– een minitoets maken</li><li>– een uitnodiging maken</li><li>– een bezoeker van het buurtcentrum te woord staan</li></ul>
C	21	
D	28	

## Buurtcentrum De Uitwijk



Buurtcentrum De Uitwijk in Echtelen is een ontmoetingsplaats voor jong en oud. Vrijwilligers organiseren allerlei cursussen en activiteiten. Kinderen kunnen er bijvoorbeeld zang- en dansles volgen. Ouderen kunnen onder andere een cursus volgen om te oefenen met de tablet. Ook worden er uitjes georganiseerd. Zo kunnen mensen uit de buurt elkaar beter leren kennen. Verschillende zorgverleners houden wekelijks een spreekuur in het buurtcentrum.

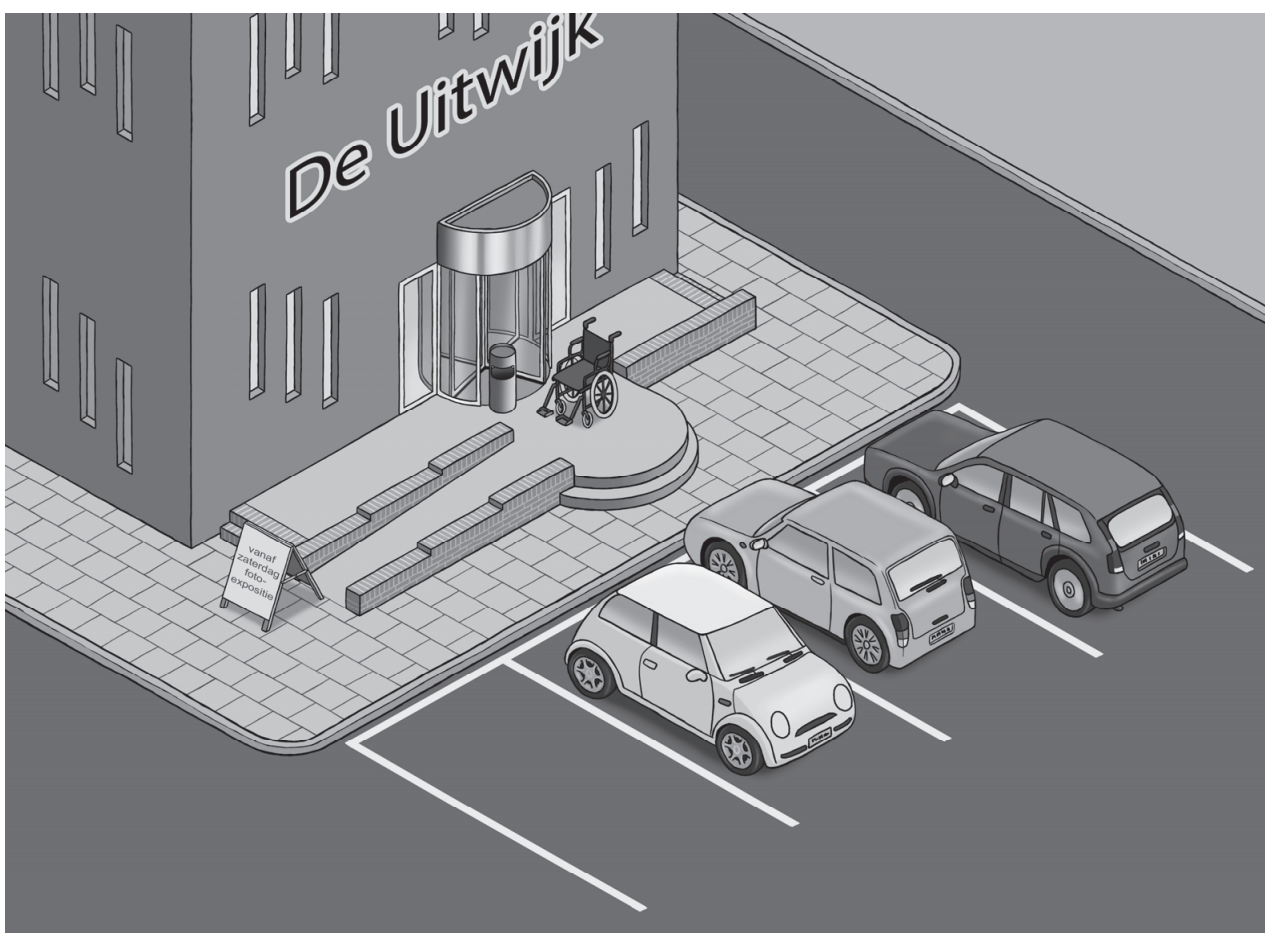
Je loopt stage bij buurtcentrum De Uitwijk.

Buurtcentrum De Uitwijk bestaat al vele jaren. Het gebouw is verouderd. Het gebouw is niet volledig aangepast voor mensen in een rolstoel.

Het buurtcentrum moet toegankelijk worden voor mensen in een rolstoel. Op de tekeningen staan verschillende ruimtes van buurtcentrum de Uitwijk.

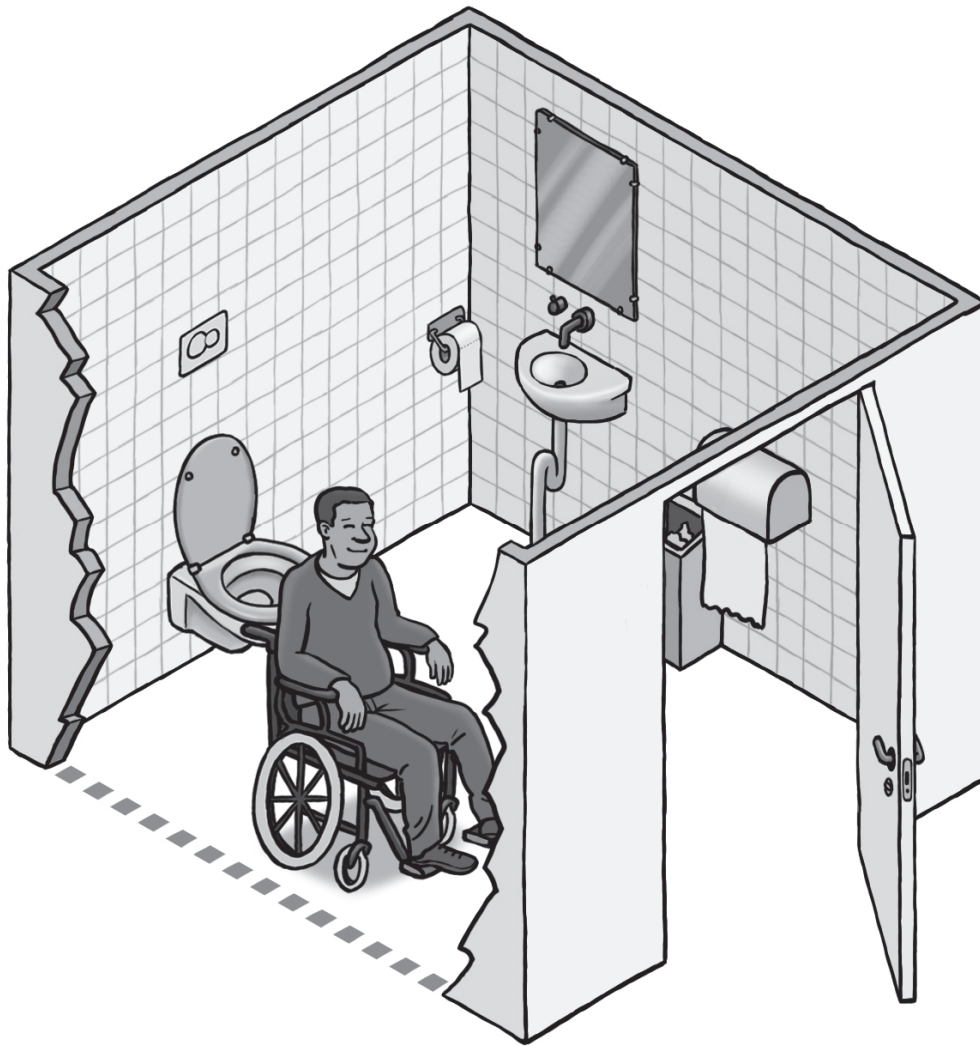
- 4p 1 Welke situaties op de tekeningen van buurtcentrum de Uitwijk zijn **ongeschikt** voor mensen in een rolstoel?  
Noteer in korte zinnen bij elke tekening drie van deze situaties.

tekening 1 entree buurtcentrum



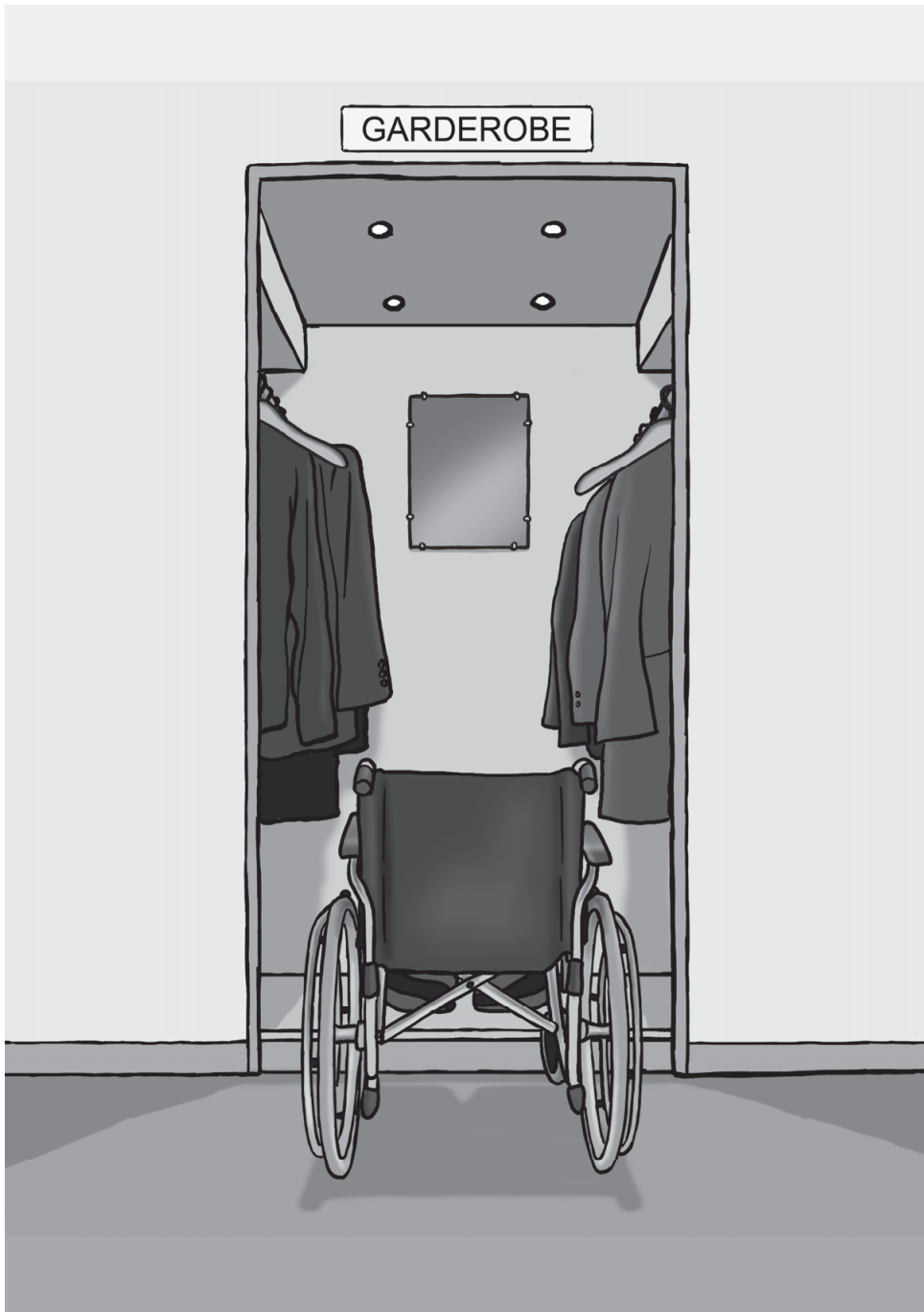
- 1 .....
- 2 .....
- 3 .....

tekening 2 toiletruimte



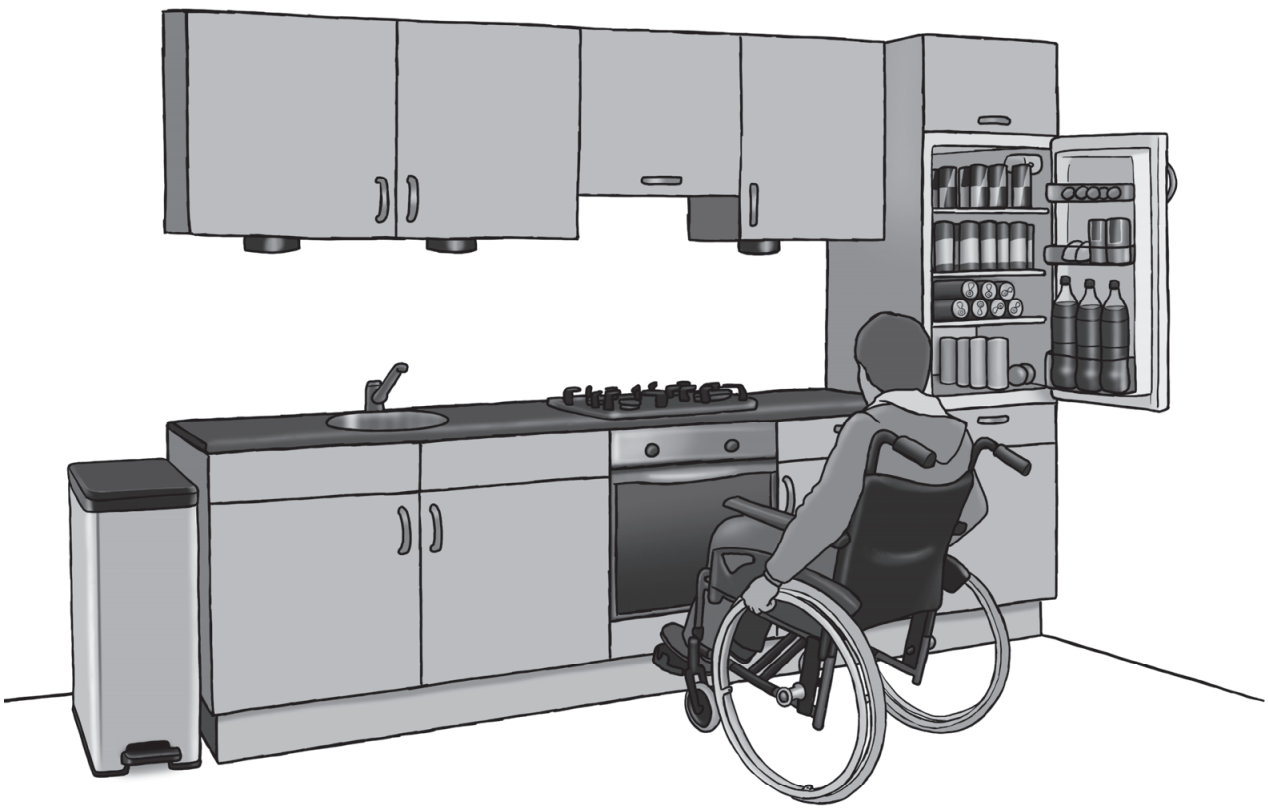
- 1 .....
- 2 .....
- 3 .....

tekening 3 garderobe



- 1 .....
- 2 .....
- 3 .....

tekening 4 keuken



- 1 .....
- 2 .....
- 3 .....

10p **2** Maak de minitoets bij onderdeel B.

Buurtcentrum De Uitwijk wordt rolstoelvriendelijk gemaakt.  
Er komt ook een invalidentoilet.  
Op zaterdag 2 juni wordt het buurtcentrum feestelijk heropend.  
In de buurt worden uitnodigingen verspreid om deze opening bij te wonen.  
De stagebegeleider heeft jou gevraagd om de uitnodiging te maken.  
Ze heeft jou een e-mail gestuurd met de informatie die in de uitnodiging moet komen.

*Voor deze opdracht heb je bestand vr\_mail\_bb en de map vr\_afbeeldingen\_bb nodig.  
Je krijgt vijf minuten de tijd om je voor te bereiden op de opdracht.*

**werktempo** 

Bij deze opdracht krijg je ook punten voor je werktempo.  
De examiner noteert je begin- en eindtijd.  
Je haalt de punten voor je werktempo als volgt:

uitvoering van de opdracht	punten
binnen 25 minuten	2
in meer dan 25 minuten	0

Je krijgt de punten voor het werktempo alleen als je minstens 3 punten haalt voor de opdracht.

7p **3** Maak de uitnodiging voor de heropening van het buurtcentrum.

**Voordat je begint**

- De examiner vertelt je waar je de benodigde bestanden kunt vinden.
- Maak een nieuw Word-bestand aan.
- Sla het op onder de naam: vr\_uitnodiging\_bb\_[jouw naam].

## **Uitvoering**

De uitnodiging moet voldoen aan deze eisen:

- Gebruik de informatie die in het bestand vr\_mail\_bb staat.
- Maak de afdrukstand liggend.
- Zet de tekst in twee kolommen.
- Gebruik voor de tekst een goed leesbaar lettertype.
- Gebruik voor de kopjes een groter lettertype dan voor de tekst.
- Maak de kopjes boven de teksten vet.
- Bedenk zelf een titel voor de uitnodiging en zet deze boven de linkerkolom.
- Maak de titel vet en centreer de titel.
- Zet een uitnodigende zin onderaan de rechterkolom en maak deze tekst vet.
- Gebruik opsommingstekens voor de tekst over de veranderingen in De Uitwijk.
- De uitnodiging moet passen op één A4.
- Voeg twee toepasselijke afbeeldingen toe uit de map afbeeldingen.
- Gebruik witregels om de uitnodiging overzichtelijk te maken.
- Zet in de voettekst je eigen naam.

## **Als je klaar bent**

- Maak een afdruk van vr\_uitnodiging\_bb\_[jouw naam].

*Voor deze opdracht heb je het schema vr\_cursussen\_buurtcentrum.bb nodig. De examiner vertelt je waar je dit schema kunt vinden. Je krijgt vijf minuten de tijd om je voor te bereiden op de opdracht.*

Je stagebegeleider vraagt of jij haar werkzaamheden aan de balie van het buurtcentrum even overneemt.  
Je maakt gebruik van het schema 'cursussen buurtcentrum De Uitwijk' en het notitieblok die op de balie liggen.

5p    **4**    Sta de bezoeker te woord en beantwoord eventuele vragen.

*Als je klaar bent met dit onderdeel lever je alle documenten in.*